

令和2年7月23日

県内の新型コロナウイルス感染症の状況について

1 健康相談に関する件数（保健所設置市を含む）

1月31日～7月14日までの累計相談件数 190,507件

2 PCR検査の実施件数（保健所設置市含む）

7月22日現在 38,953件、うち陽性者数1,160名（陽性率 3.0%）

3 新型コロナウイルス感染症陽性者の状況

7月22日現在 陽性者 1,174名（うち、退院890名、死亡33名）

【地域、年代、感染経路別の状況（居住地による整理）】

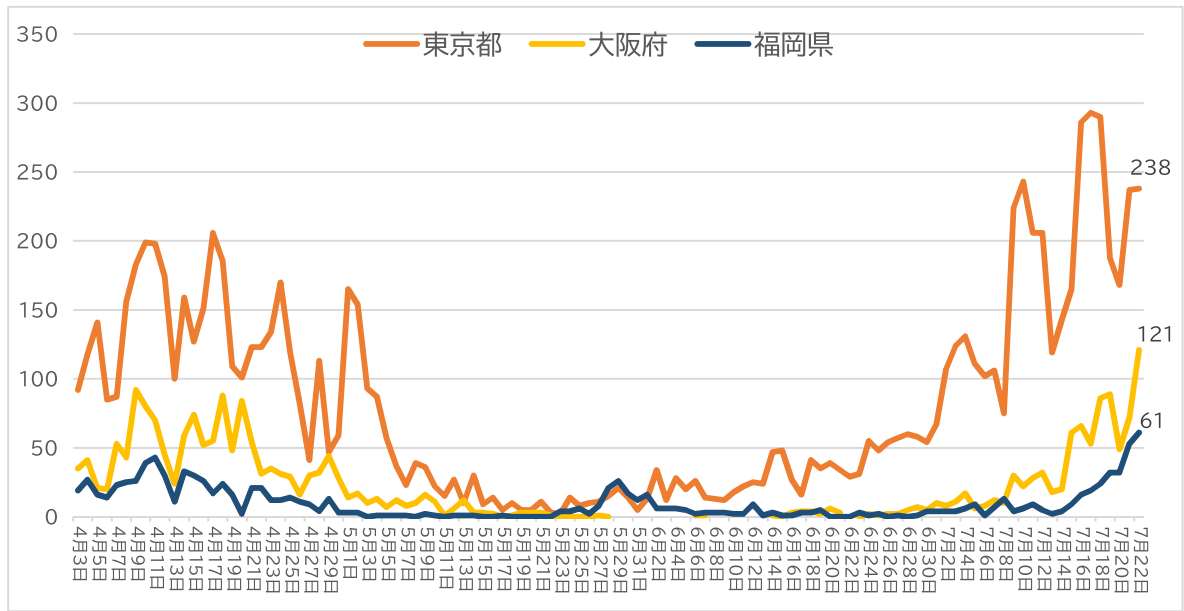
福岡地域		北九州地域		筑後地域		筑豊地域	
福岡市	592	北九州市	255	大牟田市	5	直方市	5
筑紫野市	8	行橋市	22	久留米市	57	飯塚市	11
春日市	25	豊前市	11	柳川市	6	田川市	1
大野城市	10	中間市	7	八女市	0	宮若市	0
宗像市	10	遠賀郡	11	筑後市	3	嘉麻市	3
太宰府市	3	京都郡	5	大川市	0	鞍手郡	0
古賀市	5	築上郡	0	小郡市	1	嘉穂郡	1
福津市	5			うきは市	9	田川郡	5
朝倉市	0			みやま市	0		
糸島市	20			三井郡	0		
那珂川市	5			三潞郡	0		
糟屋郡	47			八女郡	4		
朝倉郡	1						
計	731	計	311	計	85	計	26

※その他 21（訪日外国人（2名）、県外居住者（9名）、不明（2名）、集計時点で調査中（8名））

年代	人数
10歳未満	26
10代	49
20代	240
30代	215
40代	154
50代	162
60代	114
70代	92
80代	90
90代	29
100代	3
計	1174

感染経路	人数	割合
海外渡航	14	1.2%
濃厚接触者	636	51.4%
経路不明	524	42.2%
計	1174	

4 陽性者の推移（福岡県、東京都、大阪府）





新型コロナウイルス感染症発生状況等

新規感染者数の推移（感染経路別）7月22日現在

内容	基準	7/20	7/21	7/22
感染者数	1日当たり感染者が3日連続8人以上 (3日移動平均)でかつ増加傾向	29.3人	39.0人	48.7人
感染経路不明者の割合	直近3日間いずれも50%以上	21.9% (7人/32人)	60.4% (32人/53人)	45.9% (28人/61人)

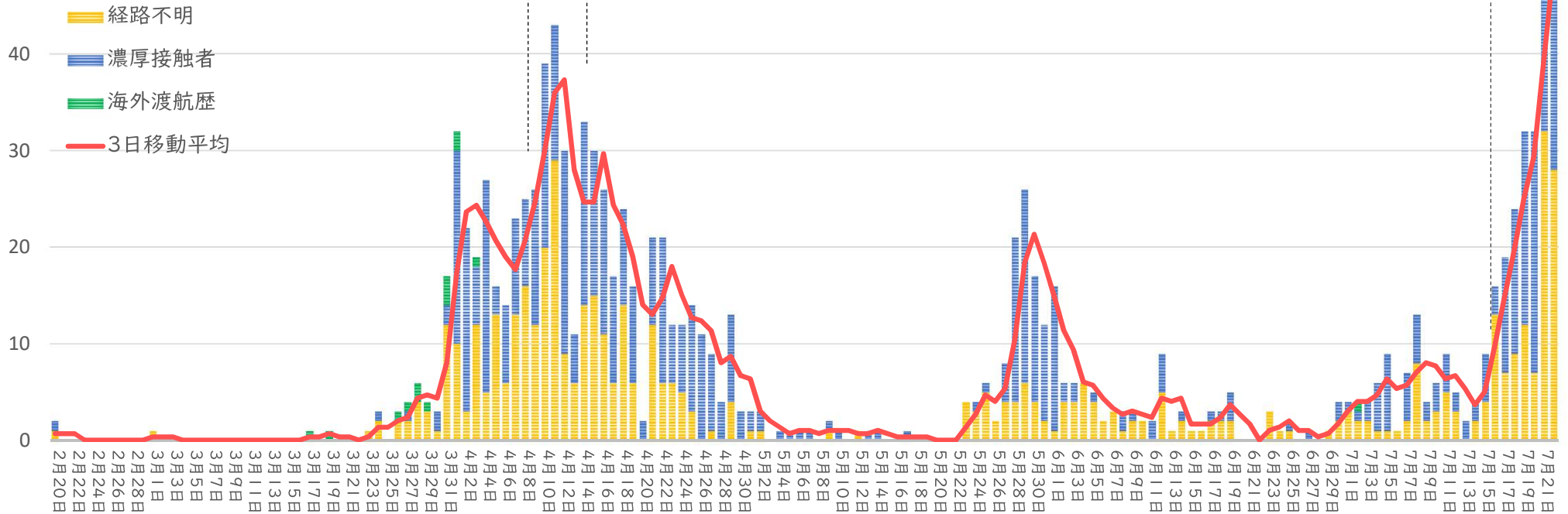
[7月16日~7月22日(直近1週間)]

経路不明者の割合 45.6%
(感染者数 237名、経路不明者 108名)

最多61人(7月22日)

3日移動平均のこれまでのピーク
7月22日 : 48.7人

[4月8日~14日] 経路不明者の割合 51%

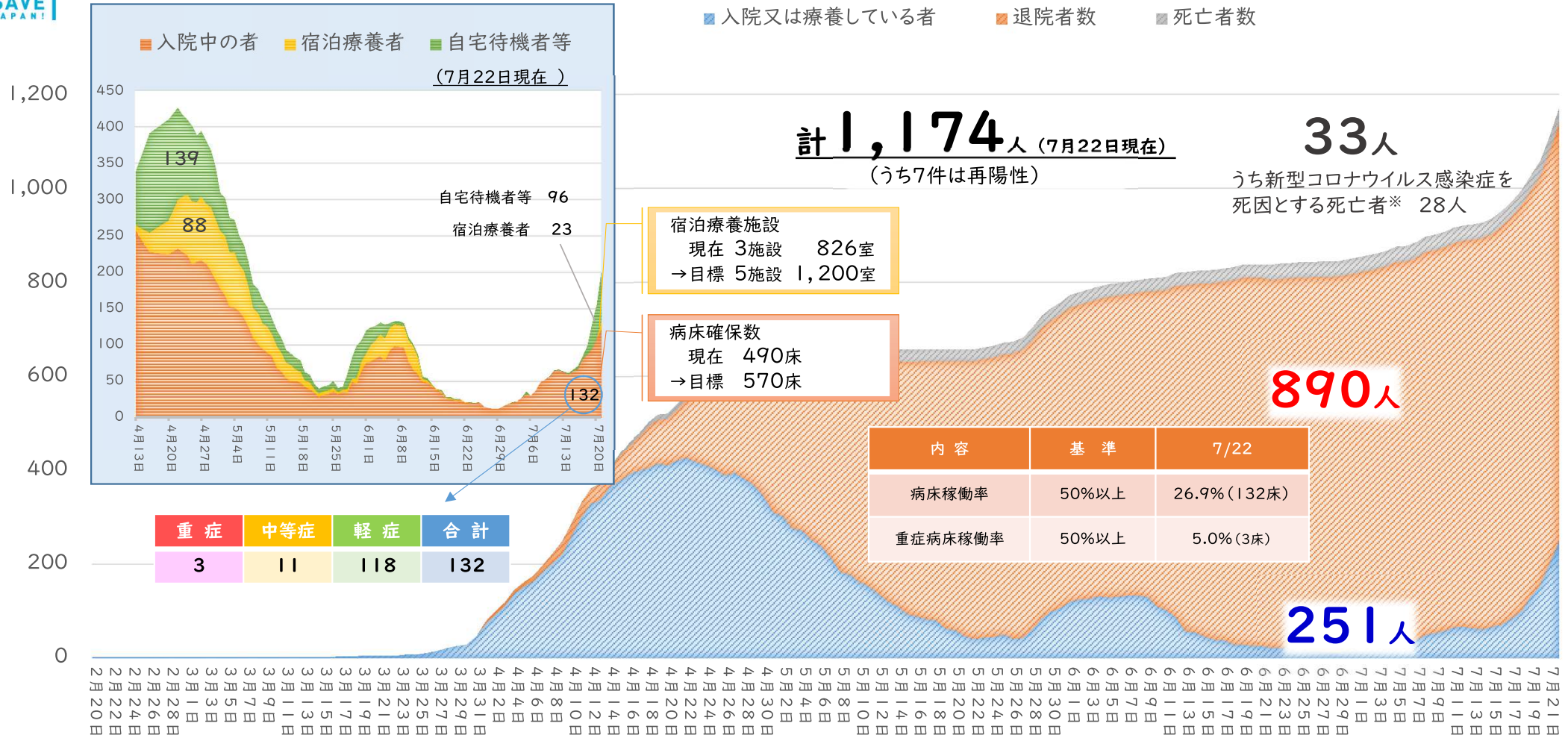




新型コロナウイルス感染症発生状況等

感染者数と退院者数 7月22日現在

■入院又は療養している者 ■退院者数 ■死亡者数

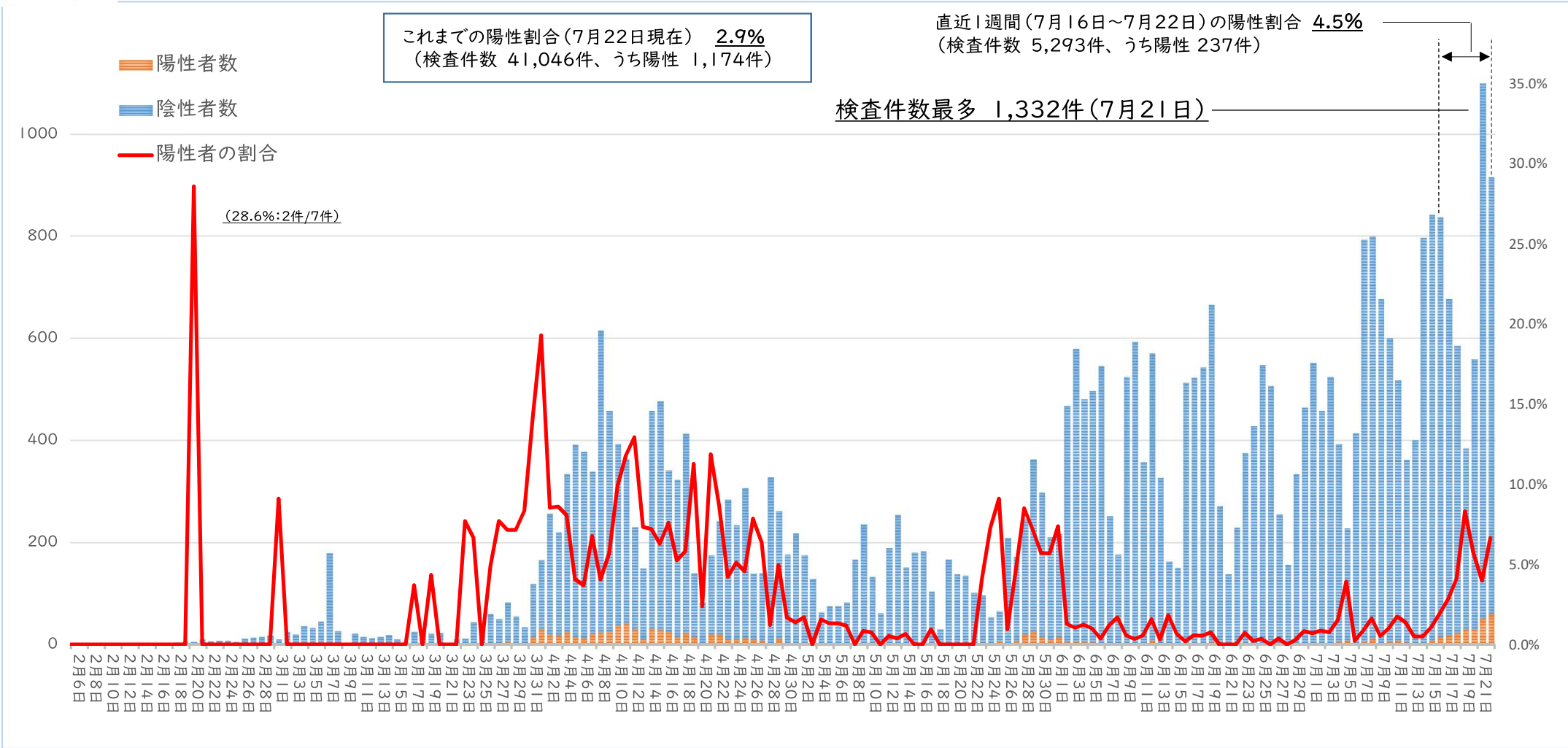


※ 主治医の診断等から新型コロナウイルス感染症との関連があるとされた死亡者



新型コロナウイルス感染症発生状況等

PCR等検査件数(民間検査含む) 7月22日現在

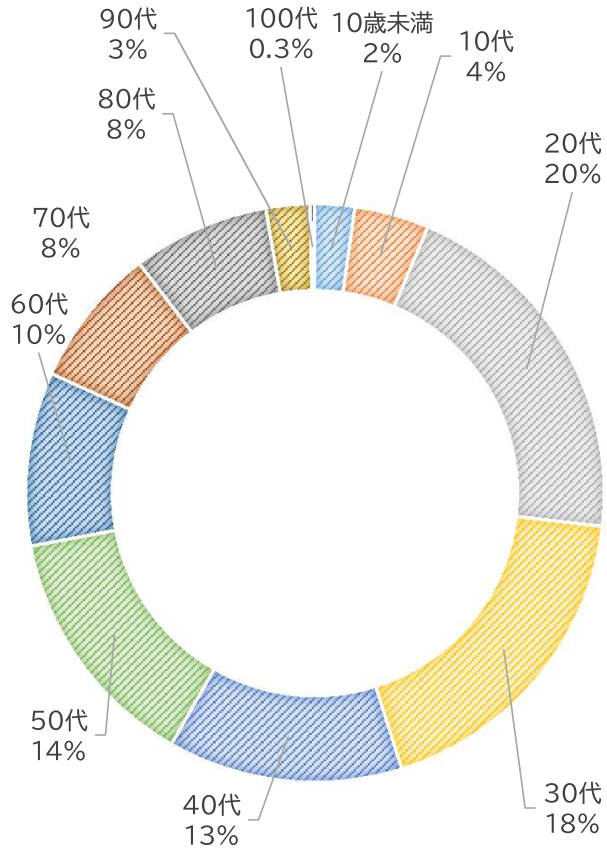




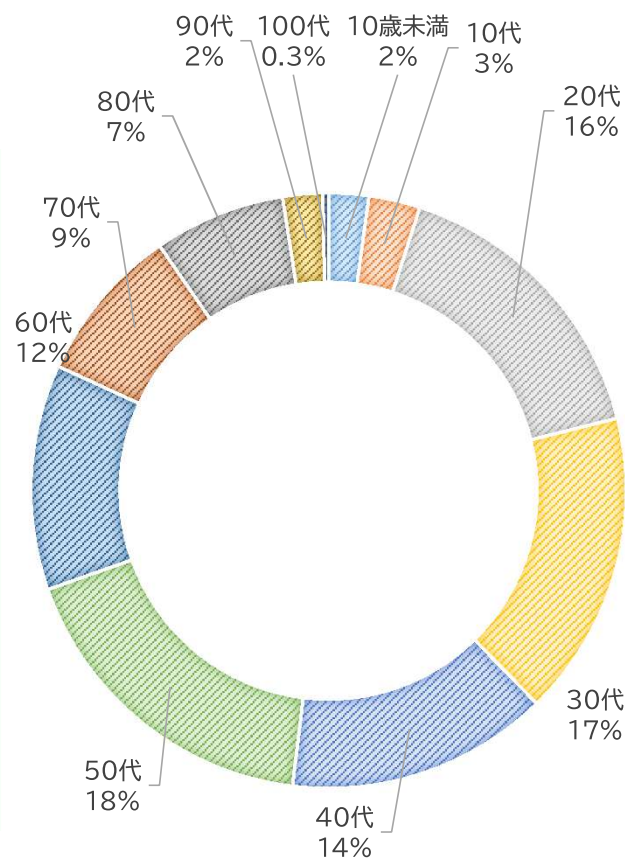
(1) 県内の感染者の発生状況等 (年齢構成)

年齢構成

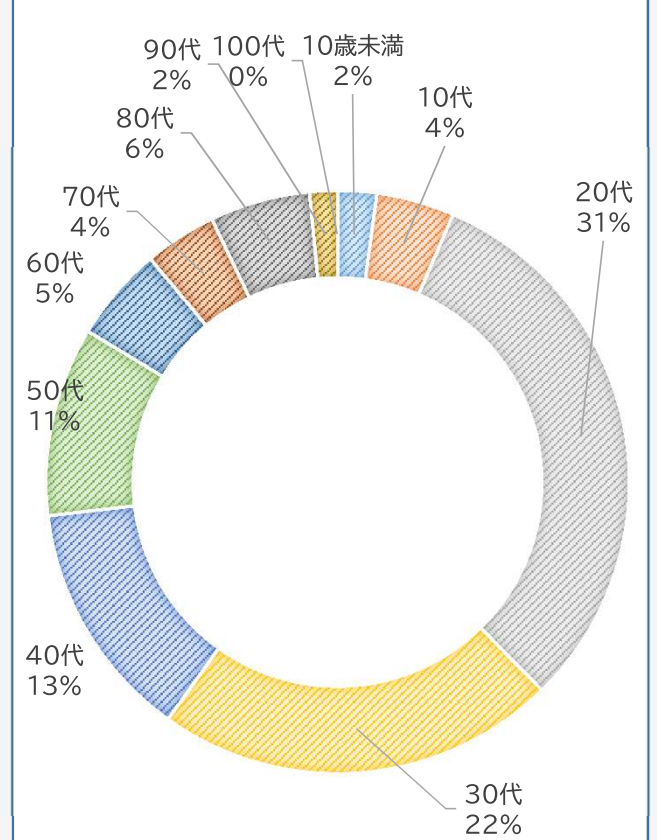
2月20日から7月22日まで



3月23日から5月6日まで



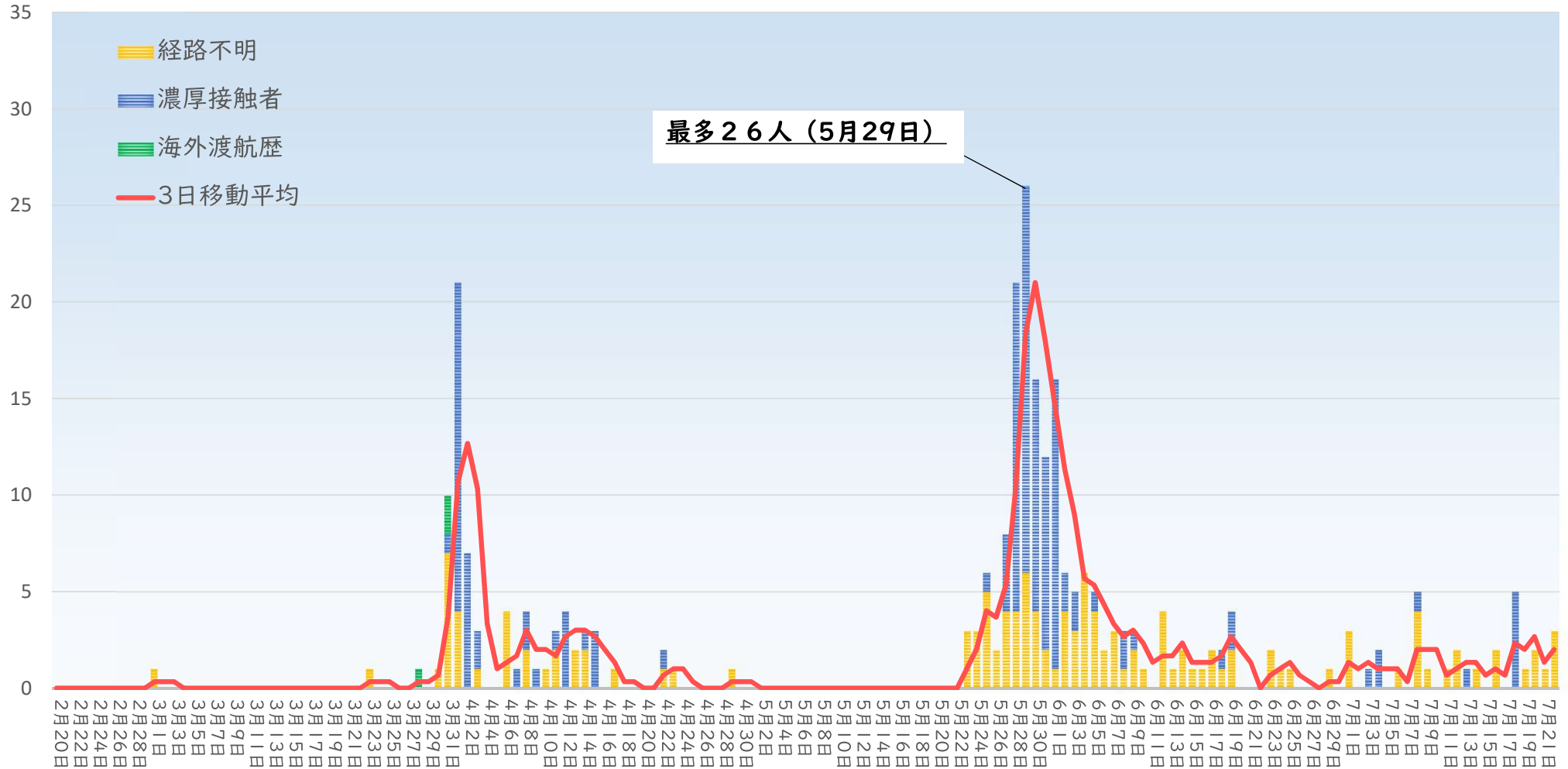
7月1日から7月22日まで





新型コロナウイルス感染症発生状況等【北九州市】

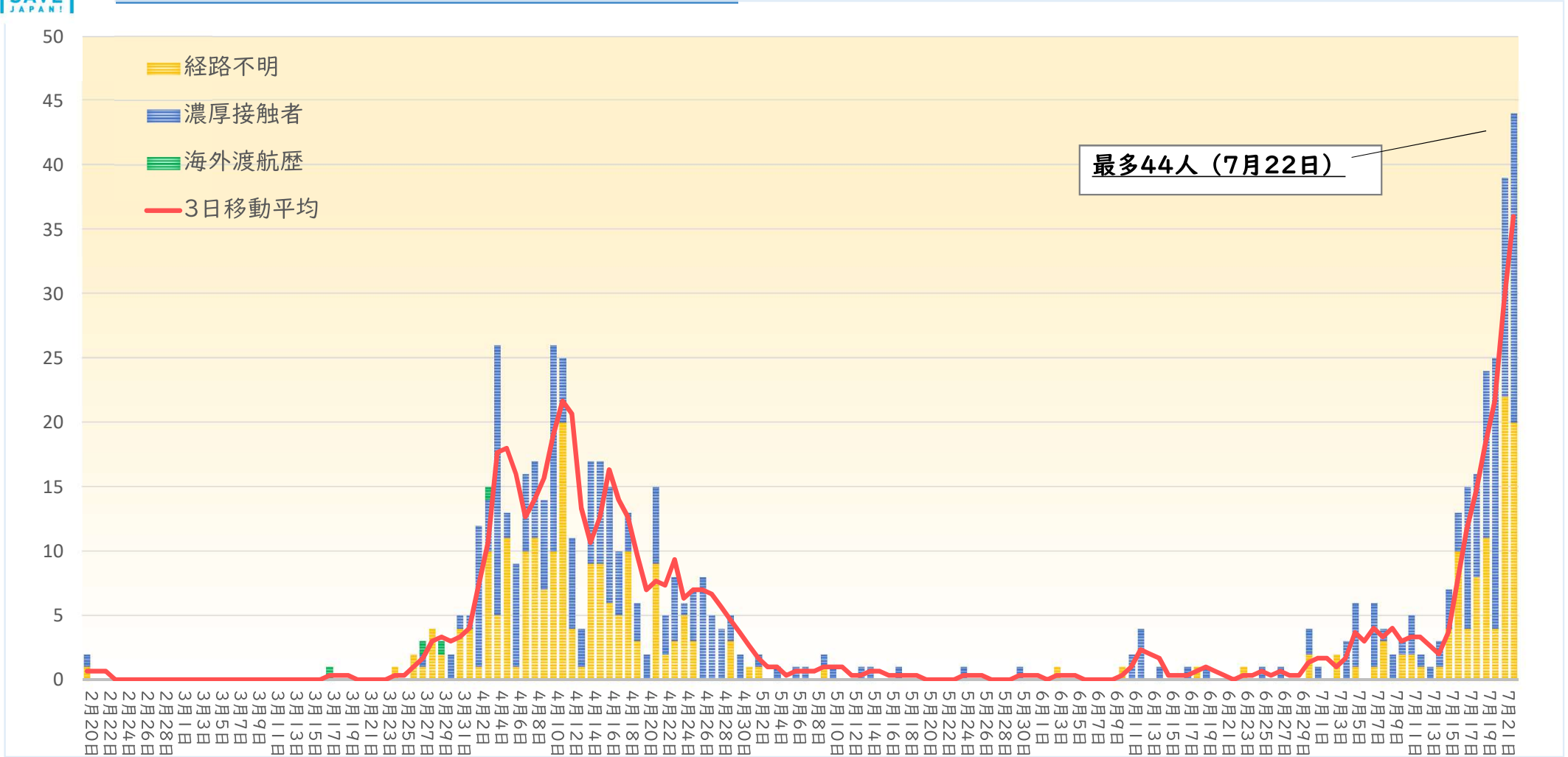
新規感染者数の推移（感染経路別）7月22日現在



新型コロナウイルス感染症発生状況等【福岡市】



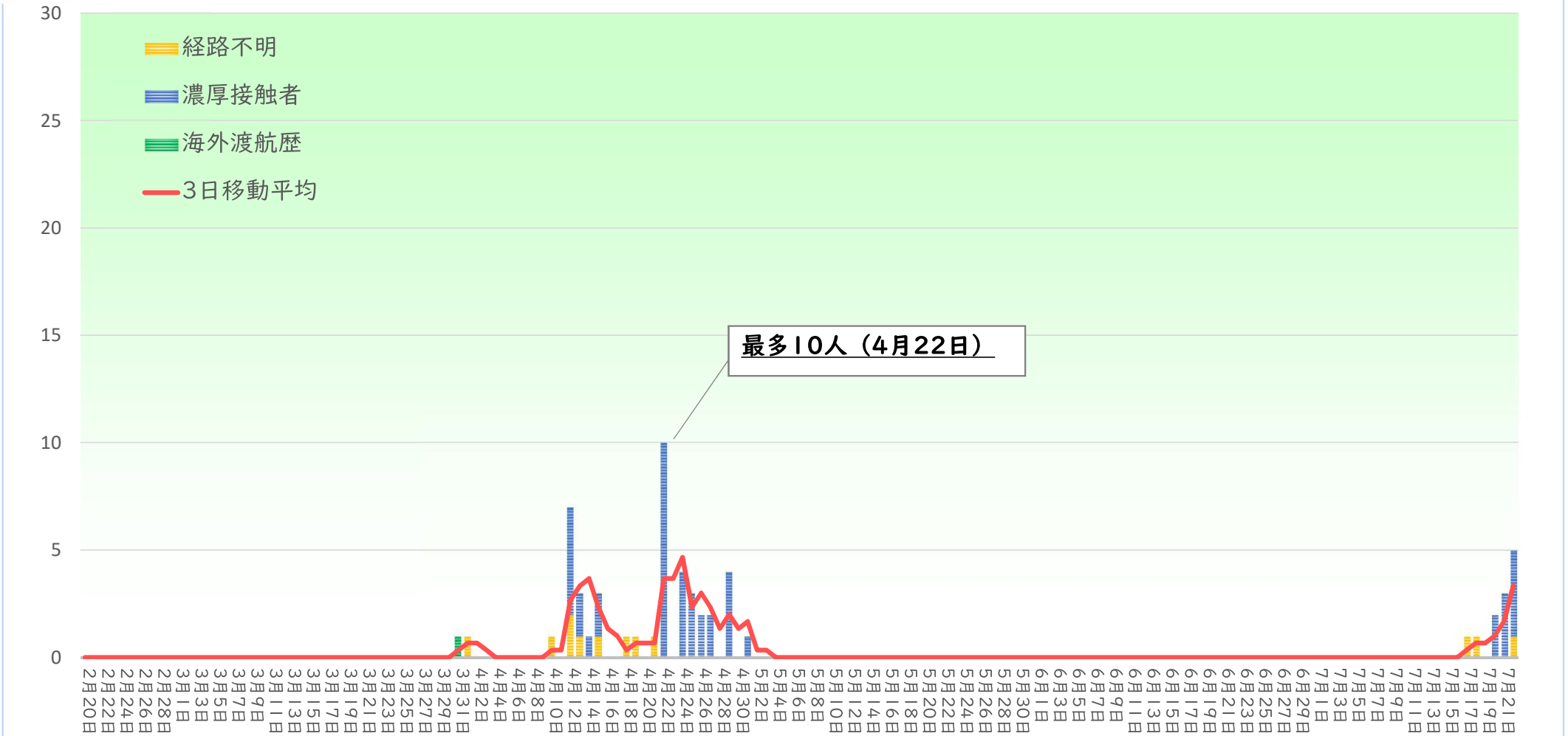
新規感染者数の推移（感染経路別）7月22日現在



最多44人（7月22日）



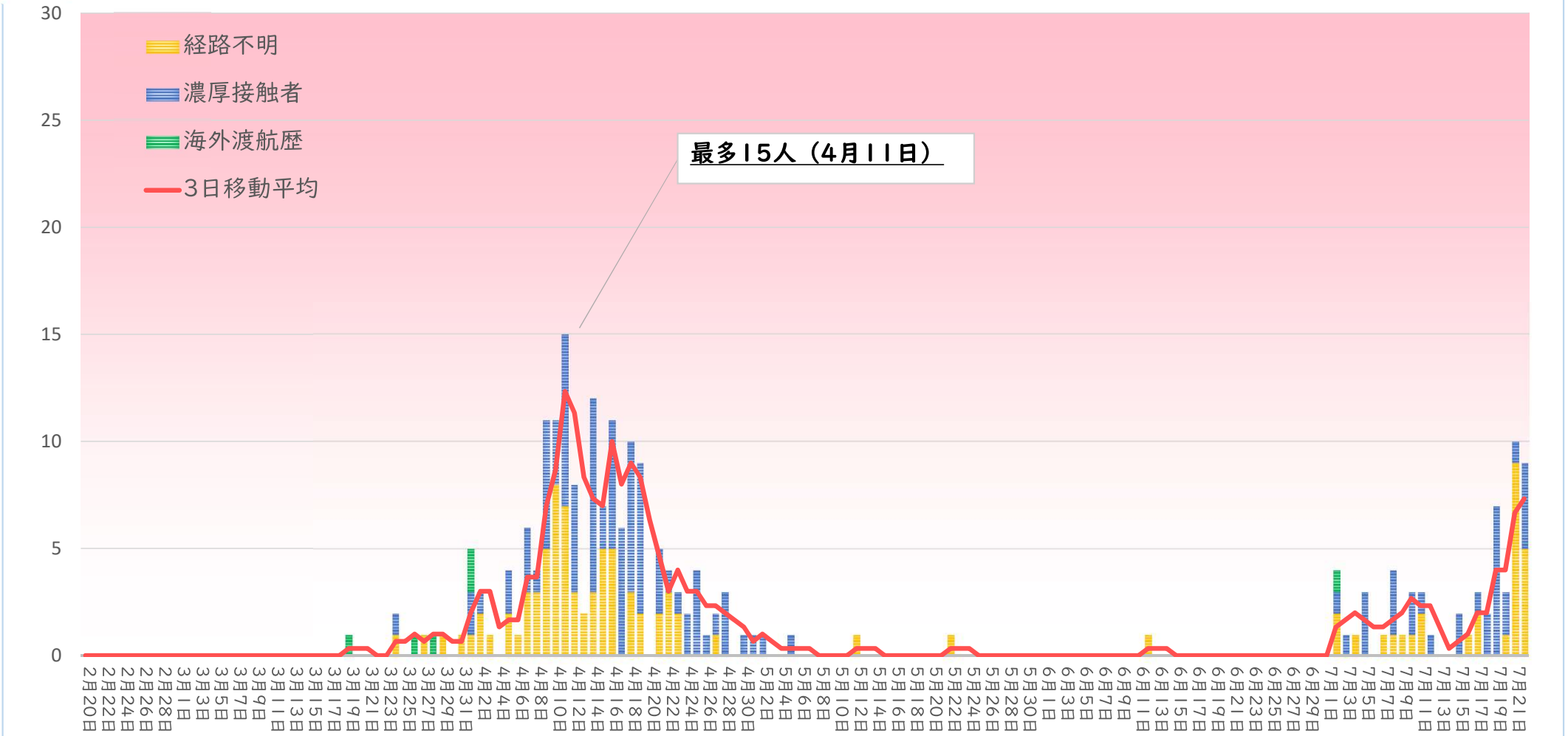
新規感染者数の推移（感染経路別）7月22日現在





新型コロナウイルス感染症発生状況等 【北九州市、福岡市及び久留米市を除く地域】

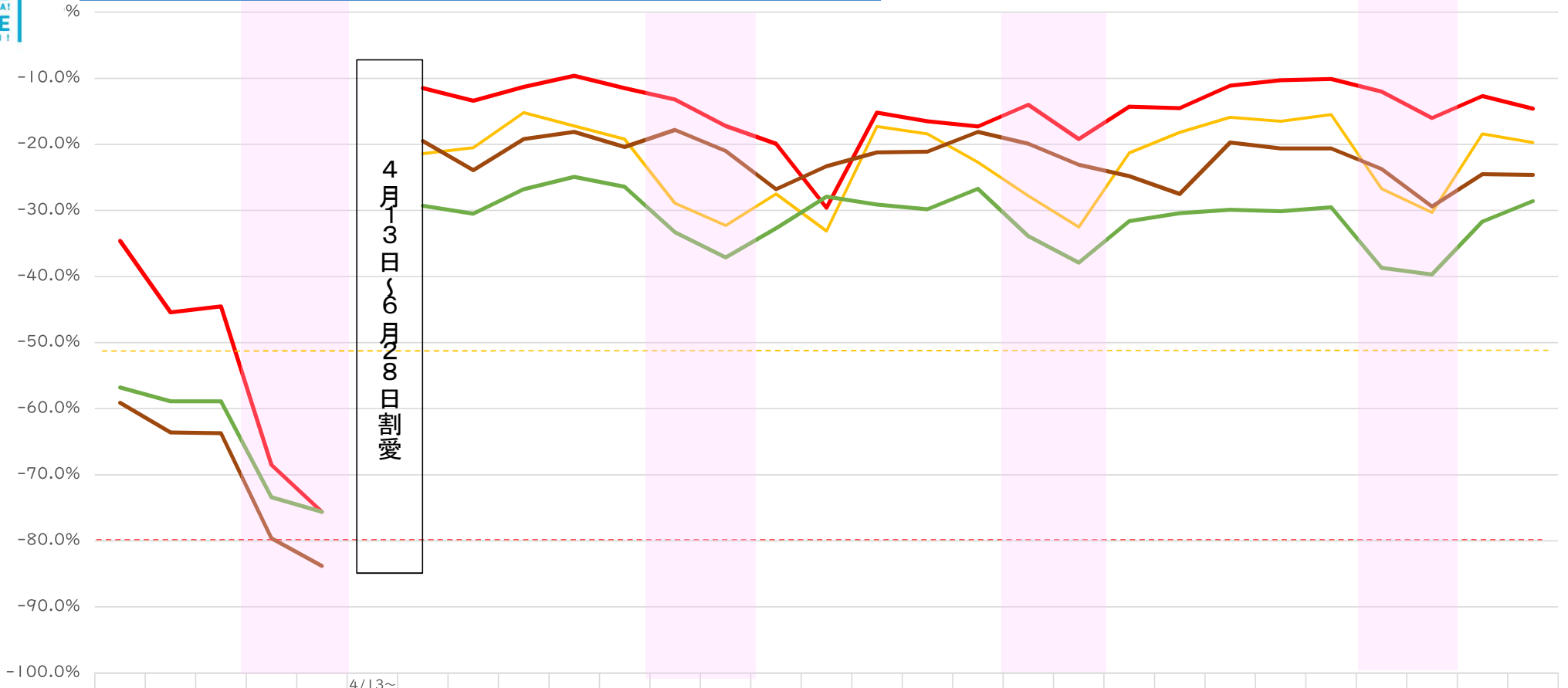
新規感染者数の推移（感染経路別）7月22日現在



新型コロナウイルス感染症発生状況等



人口変動分析(福岡県・東京都・大阪府) 7月21日現在



	4/8 (水)	4/9 (木)	4/10 (金)	4/11 (土)	4/12 (日)	4/13~ 6/28 割愛	6/29 (月)	6/30 (火)	7/1 (水)	7/2 (木)	7/3 (金)	7/4 (土)	7/5 (日)	7/6 (月)	7/7 (火)	7/8 (水)	7/9 (木)	7/10 (金)	7/11 (土)	7/12 (日)	7/13 (月)	7/14 (火)	7/15 (水)	7/16 (木)	7/17 (金)	7/18 (土)	7/19 (日)	7/20 (月)	7/21 (火)
福岡県(天神周辺)	-34.6	-45.4	-44.5	-68.5	-75.6		-11.5	-13.4	-11.3	-9.6%	-11.5	-13.2	-17.2	-19.9	-29.6	-15.2	-16.5	-17.3	-14.0	-19.2	-14.3	-14.5	-11.1	-10.3	-10.1	-12.0	-16.0	-12.7	-14.6
福岡県(小倉周辺)							-21.4	-20.5	-15.2	-17.2	-19.2	-28.9	-32.3	-27.5	-33.1	-17.3	-18.4	-22.7	-27.8	-32.5	-21.3	-18.2	-15.9	-16.5	-15.5	-26.7	-30.3	-18.4	-19.7
東京都(渋谷周辺)	-56.8	-58.9	-58.9	-73.4	-75.6		-29.3	-30.5	-26.8	-24.9	-26.4	-33.3	-37.1	-32.7	-27.9	-29.1	-29.8	-26.7	-33.9	-37.9	-31.6	-30.4	-29.9	-30.1	-29.5	-38.7	-39.7	-31.7	-28.6
大阪府(梅田周辺)	-59.1	-63.6	-63.7	-79.6	-83.8		-19.5	-23.9	-19.2	-18.1	-20.4	-17.8	-21.0	-26.8	-23.3	-21.2	-21.1	-18.1	-19.9	-23.1	-24.8	-27.5	-19.7	-20.6	-20.6	-23.7	-29.4	-24.5	-24.6



県内のクラスター発生状況について

※クラスター：同一の場において5人以上の感染者が明らかとなっているもの

令和2年7月22日現在

施設区分		件数	うち6月19日以降
医療機関	病院	7	
	診療所	1	
福祉施設	高齢者福祉施設	7	2
	児童福祉施設	1	
	障害者福祉施設	0	
飲食店	キャバレー等	2	1
	ナイトクラブ等	3	2
	バー、酒場等	4	3
	その他	1*1	1
運動施設等(スポーツジム・運動教室含む)		0	
学校・教育施設等		2	
官公庁		0	
企業等		1	
ライブハウス等		0	
その他		1	
計		30	9

*1 接待を伴う飲食店